

ようこそ 今井小学校へ

校長 神尾 健彦



入学を目前に控えられ、心よりお祝い申し上げます。子供の成長の様子を振り返ると、保護者の皆様のお喜びや感慨も、ひとしおのことと思います。さて、入学後、一人一人の子供が楽しく充実した学校生活をおくることができるよう、本日は「入学の準備」について説明します。子供にとっては、初めての学校生活です。本校の教育活動についてご理解をいただき、希望に満ちたスタートができますよう、よろしく申し上げます。

小学校でも、教職員はじめ在校生一同、準備を整えて、子供たちの入学をお待ちしております。

学校紹介

明治5年、真福寺に「今井神隨学舎」が誕生し、何度かの変遷を経て「青梅市立第三小学校今井分校」となります。昭和43年に分校が廃止され、第三小学校に統合されます。その後、昭和53年に第三小学校から独立し、現在の「青梅市立今井小学校」が誕生します。今年度で創立44年を迎えました。

清らかな霞川と四季折々の美しさを見せる七国山、のどかな面影を残す田園風景、豊かな自然に囲まれた学校です。直線で100mがとれる広い校庭、春には見事に桜が咲き誇ります。子供は素直で人懐こく、落ち着いた雰囲気の中で、学校生活を送っています。現在は、全校児童292名、各学年2学級となっています。教職員は、事務や時間講師も含めて28名、週に1度スクールカウンセラーが勤務しています。

令和5年度の学校生活の様子は、今井小学校ホームページの校長ブログをご覧ください。

学校教育目標

これからの予測困難な時代に生きる子供たちが、高い志をもち、多様な他者と協働しながら、新しい価値を生み出す主体性や創造性を発揮できるように、自主・自立の基礎を培い、将来にわたって豊かで幸福な生活を構築し、ふるさと青梅の自然や文化を大切に作る心情を養い、平和や福祉に貢献できる市民としての資質や能力を身に付けていくことを目指します。

○ 思いやりのある子
◎ 自ら学び考える子
○ 心身ともに健康な子

目指す児童像

- ① たくましさや優しさを持ち、誰かのために行動できる児童
- ② 学習を自ら計画し、振り返り、仲間と共に高め合うことができる児童
- ③ 健康的な生活習慣を獲得するとともに、困ったときに誰かに相談できる児童

目指す学校像

- ① 子供が自分の成長を実感できる学校
- ② 保護者・地域から信頼され協働できる学校
- ③ 教職員が個々の力を発揮し、連携しながら教育活動を進められる学校

入学前に子供と一緒にしてほしいこと


青梅市立今井小学校 校長 神尾 健彦

あと、2か月ほどで子供たちが小学校に入学します。幼稚園や保育園に比べて、小学校は“自分ですること”が圧倒的に多くなります。そのような学校生活に慣れるまでは、大変なこともあるかもしれませんが。もちろん、入学後に先生の手助けや6年生のお手伝いも多くありますが、30人くらいの子供が1クラスにいる場合、じっくり付きっきりで教えることは、残念ながら難しいといえるでしょう。そう考えると、学校生活の基本となってくることについては、子供と一緒に練習しておくことも大切になってきます。いくつか具体例を示しますので、ぜひあと2か月、子供のこれからの学校生活のために準備をしてください。

- **着替えが1人でできるようにする。**
体育の授業の前には、5分以内で体育着に着替えます。着替えたものを畳んだり袋にしまったりできることも大切です。
- **右・左が分かるようにする。**
物を置く場所や移動の指示をするときなどに先生が使うことが多いです。
- **紙をすばやくきれいに半分に折れるようにする。**
プリントや配布物が多くなります。それをきれいに折って、連絡袋にしまします。折り紙などで、楽しみながら練習するといいかもかもしれません。
- **いすに座っていられるようにする。**
小学校の授業は45分です。できるだけその時間、座っていられるようにしておくといいかもできません。15分くらいから始めて、だんだんと伸ばしていけるといいですね。食事の時間、テレビを見る時間などをうまく活用してください。
- **正しく鉛筆を持ち、かくことに慣れるようにする。**
文字である必要はありません。自分の意志で鉛筆を思ったように動かせれば、その後の文字の学習にも生きてきます。絵をかいたり、形をかいたり、模様をかいたり、迷路を解いたりでかまいません。正しい鉛筆の持ち方は、最初が肝心です。学校で修正しようとしても、なかなか定着しない場合が多いです。
- **数をかぞえられるようにする。**
だいたい1から60くらいまでは順番に言えたり、読んだりできるようにしておくといいです。クラスの人数やカレンダーの日にち、時間などで先生も最初から使うことがあります。「お風呂であと60かぞえるまで入っていようね。」など日常生活の中で一緒に数を数えてください。「に・し・ろ・や・とお」の2とびや「五・十・十五・二十」の5とびの数え方も身に付けておくとい便利です。
- **アナログ時計を読めるようにする。**
学校の時計は、基本的にアナログです。
- **本を読んであげて文字に親しめるようにする。**
目標は一日一冊。本を読んであげてください。同じ本を繰り返し読んでも構いません。それが文字への興味につながるだけでなく、お話を理解したり、順序良く考えたりする能力につながります。慣れてきたら、子供だけで読ませてみるもいいですね。
- **できれば、自分の名前を読んだり書いたりできるようにする。**

これらのことは、もちろん入学後に学校でも学習します。ですから大切なことは、できたらほめる、できなくてもしからぬ

1 学校保健について



(1) 毎朝の健康観察などの確認、よろしくお願いします。

- ・ 出かける前の健康観察
- ・ ハンカチ、ティッシュ、マスクは持ったか、身の回り（爪はのびていないか）の確認

(2) 病気はありませんか？

むし歯、眼や耳の病気など健康診断で見付かった病気は、入学までに治療や医療機関への相談をお勧めいたします。

(3) 出席停止

学校では多くの子供たちが生活しています。一人の病気が伝染性のもので、次々と広がっていくようなことになると大変です。出席停止は、このような事態を防ぐためや病気の子供がゆっくり休むために、学校保健安全法で定められています。もし、伝染性の疾患だと診断されましたら、学校に連絡してください。医師から登校してもよいと言われるまで、ご家庭で療養してください。出席停止は欠席扱いにはなりません。

登校の許可がおりましたら、報告書を提出してください。用紙は、学校にあります。また、今井小のホームページ上にも用意していますので、印刷してお使いください。

※伝染病の種類（詳しい疾病の種類・停止の日数の目安は次のページに）

(4) 独立行政法人 日本スポーツ振興センター「災害共済給付制度」

学校の管理下（登下校含む）で発生した負傷などに対して、医療費等の給付を行います。経費は国・学校の設置者・保護者の三者で負担することになっていますが、掛け金は青梅市が全額負担しています。

- ・ 健康保険が適用される受診が対象です。
- ・ 医療費が5,000円以上（3割負担の場合、窓口支払い1,500円以上）のときが給付対象です。
- ・ 診療時の健康保険医療費3割は保護者負担となります。認定された後、医療費総額の約4割が支給されます。（詳しくは、別紙参照）

けがをして受診し制度を利用したい場合は、担任へお申し出ください。

(5) 保健調査票

緊急連絡先、既往歴、現在の様子など詳しく記入してください。また、緊急連絡先など変更があった場合は、速やかに担任までお知らせください。

(6) 下着の返却について

学校でおもらしをしたり、池に落ちたりした場合のため、着替えを用意しています。衣類は洗濯をして、下着のパンツは新しい物を返却してください。

(7) 食物アレルギーについて

給食センターからのプリントを参照してください。対応が必要な方は、入学後お早めに担任へお申し出ください。

(8) その日の体調の連絡について

体調が悪くて、体育の見学をする、給食の牛乳を飲まない、また、給食後、薬を服用する場合、連絡帳でご連絡ください。

学校で予防すべき感染症および出席停止期間の基準

	感染症の種類	出席停止期間
第1種	エボラ出血熱、クリミア・コンゴ出血熱、痘そう、南米出血熱、ペスト、マールブルグ病、ラッサ熱、急性灰白髄炎、ジフテリア、重症急性呼吸器症候群(病原体がSARSコロナウィルスであるものに限る) 鳥インフルエンザ(H5N1)	治癒するまで
第2種	インフルエンザ (鳥インフルエンザ(H5N1)を除く)	発症した後5日を経過し、かつ、解熱した後2日(幼児は3日)を経過するまで
	百日咳	特有の咳が消失するまで又は5日間の適正な抗菌性物質製剤による治療が終了するまで
	麻疹(はしか)	解熱した後3日を経過するまで
	流行性耳下腺炎(おたふくかぜ)	耳下腺、顎下腺又は舌下腺の腫脹が発現した後5日間を経過し、かつ、全身状態が良好になるまで
	風疹(3日ばしか)	発疹が消失するまで
	水痘(水ぼうそう)	すべての発疹が痂皮化するまで
	咽頭結膜熱(プール熱)	主要症状が消退した後2日を経過するまで
第3種	結核及び髄膜炎菌性髄膜炎	病状により学校医その他の医師において感染のおそれがないと認めるまで
	コレラ、細菌性赤痢、腸管出血性大腸菌感染症、腸チフス、パラチフス、流行性角結膜炎、急性出血性結膜炎 ※その他の感染症 感染性胃腸炎、マイコプラズマ肺炎、ヘルパンギーナ、溶連菌感染症、手足口病、伝染性紅斑、ウイルス性肝炎など	病状により学校医その他の医師において感染のおそれがないと認めるまで

2 小学校生活への準備

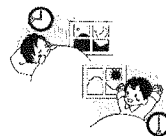
小学校生活に対して明るく楽しい期待をもたせ、主体的に準備し、意欲を高めることが、入学準備の第一歩です。初めての学校生活を心身ともに元気に始められるよう、ご協力をお願いします。

①時刻や時間を意識して練習してみよう

- ・学校は、学習時間を軸に、休憩時間・給食の時間、掃除の時間などを決めています。チャイムの合図で全校が一斉に行動しています。

※登校は、8時15分をめどに登校させてください。

- ・8時15分のチャイムの合図で昇降口から校舎内に入ります。
- ・月曜朝会・児童集会・朝学習が8時25分から始まります。
- ・8時20分までには、学習用具を机にしまい、ランドセルをロッカーにしまい終え、トイレや水分補給を済ませて着席します。




②早寝、早起きの習慣を身に付けよう

- ・朝は一日の始まりです。気持ちよく起きることができれば、一日の生活が楽しく過ごせます。早く床につき、睡眠を十分に取らせてください。
- ・1年生は、10時間以上の睡眠が必要です。そのためには、午後8時半までに寝て、午前7時までに起きるようにさせてください。



③朝ごはんをしっかり食べる習慣を付けよう

- ・朝ごはんをしっかり食べて、1日元気に過ごせるようにしましょう。
- ・給食は普通時程の場合12時20分からです。午前中、集中して学習に取り組めるように、朝ごはんをしっかり食べられるようにしましょう。



④洗面と歯磨きの習慣を身に付けよう

- ・毎朝必ず歯を磨き、顔を洗うようにさせてください。

⑤用便を済ませる習慣を身に付けよう

- ・登校前に用便を済ませる習慣付けをお願いします。
- ・下着や便器を汚してしまったときには、大人に伝えられるようにしましょう。



〈トイレの使い方〉

- ・戸を閉める習慣を付ける。
- ・男子小便のとき、パンツを脱がずにできるようにする。
- ・使用後は、水を流し、手を洗う習慣を付ける。
- ・洋式、和式どちらでも使えるようにする。

⑥自分のことは自分でできるようにしましょう

- ・身の回りの整理整頓
- ・衣服の着脱と、たたみ方（体育着・水着）
- ・ランドセルへの学習用具の出し入れ
- ・雑巾の絞り方・紐の結び方など
- ・安全ピンの付け外し（名札着用のため）
- ・傘のまとめ方



⑦自分の物と人の物の区別ができるようにしましょう

◎学用品は、友達と同じような物が多く、自分の物かどうか分からなくなることがあります。

- ・持ち物一つ一つに、平仮名で名前を書き、見分けが付くようにしてください。
- ・下着・靴下を含め、衣類にも必ず記名してください。そのためにも、自分の名前の読み書きができるようにしてください。

◎友達どうして物の貸し借りをしないよう、教えてください。

◎学習に必要なもの以外は持たせないでください。

⑧給食を楽しく食べるために 給食当番を自信もってできるように

- ・食事に集中できるようにし、20分程度で食べきれるようにしてください。
- ・好き嫌がなく食べられるようにしてください。
(きれいでも、挑戦する気持ちをもつことが大切です。)
- ・箸を正しく持てるようにしてください。
- ・食事のマナーを教えてください。
(立たない・口に物が入っている時はしゃべらない・茶碗を持つなど。)
- ・大きい茶碗にご飯をもったり、スープをよそったりする練習をしてください。
- ・トングでおかずをもつ練習をしてください。

⑨名前を呼ばれたら「はい」と返事ができるようにしましょう

⑩伝えたいことをはっきりと話せるようにしておきましょう

- ・体調が悪いということ、困ったことや、してほしいことを先生に言えるようにさせてください。

※お子さんには、正しい言葉遣いで、ゆっくりはっきり話しかけてください。子供たちは、保護者の言葉を真似しながら話し方を習得していきます。

⑪ 登下校が安全にできるようにしましょう

◎交通安全について

- ・右側通行
- ・道路の横断の仕方
- ・信号の見方
- ・決められた通学路を通る。

お子さんと一緒に通学路を歩き、安全な歩き方を教えてください。

◎登下校について


- ・登下校の際は、決められた通学路を通ってください。
- ・隣近所の上級生や同級生と仲良く登校させてください。
- ・下校の際は、できるだけクラスや学年の友達と一緒に帰るようにさせます。

※入学して3日間は、教員が下校コース別にお迎えポイント(通学路地図参照)まで送ります。

*下校コースが分かるように、ランドセルの左横にリボンを付けます。

*学童に行く子は、自宅の方向のリボンと学童のリボン(オレンジ色)の2色を付けます。

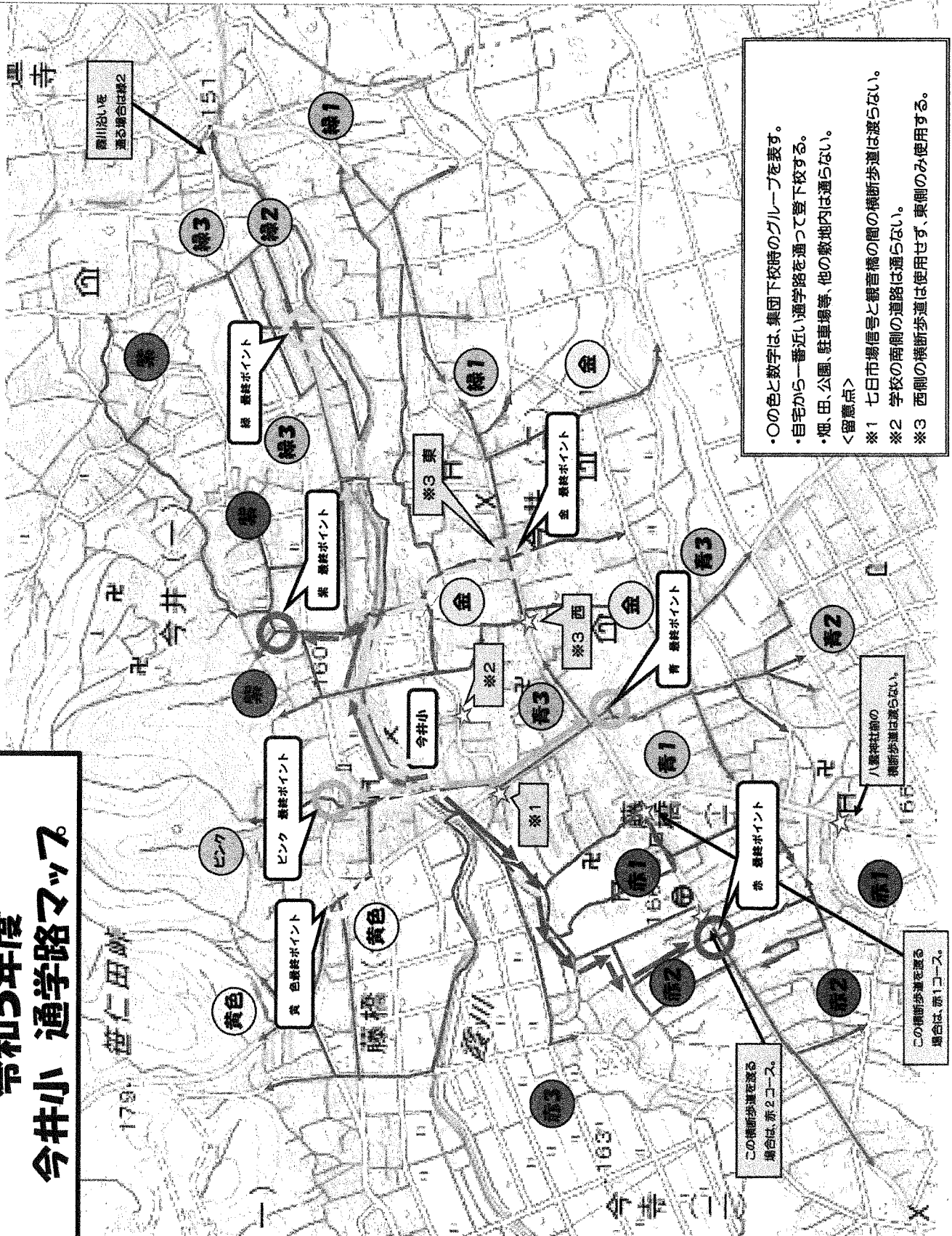
【リボンを付ける位置】



◎その他

- ・遅刻、欠席の場合は、「あんしんメール」のアプリで、8時までに必ず連絡を入れてください。
- ・遅刻をする場合には、お子さんの安全を図るために、一人で登校させず、保護者の方が教室まで送っていただき、担任に引き渡してください。
- ・早退するときは、事前、もしくは当日の朝に連絡帳でご連絡ください。そして、早退する時刻に保護者が、教室または保健室まで迎えに来てください。
- ・知らない人に誘われても、ついて行かないよう、教えてください。

令和5年度 今井小 通学路マップ



赤線で示されている道路が、今井小学校が推奨している通学路になります。まず、ご自宅から一番近い通学路に向かい、その通学路を通じて学校に登校する道順を「指導連絡カード」の裏面に記入してください。

記入したその道順が、そのご家庭の通学路となります。通学路を通じてお子さんは毎日学校に登下校します。ご家族でその道順の安全を確認してから、道順を決定するようにしてください。

- ・○の色と数字は、集団下校時のグループを表す。
- ・自宅から一番近い通学路を通って登下校する。
- ・畑、田、公園、駐車場等、他の敷地内は通らない。
＜留意点＞
- ※1 七日市場信号と観音橋の間の横断歩道は渡らない。
- ※2 学校の南側の道路は通らない。
- ※3 西側の横断歩道は使用せず、東側のみ使用する。

※地理院の地図を使用しています。

⑫ **さらに楽しい学校生活をおくるためには…**

- ・話し手を見て、姿勢を保って話を聞く。
- ・友達と仲良く遊ぶ。
- ・自分がけがをしないように、友達にけがをさせないように気を付けて遊ぶ。
- ・順番を守る、待つ。
- ・あいさつをする。
「おはよう」「ありがとう」「ごめんなさい」がしっかりと言える。



みんなで守ろう

1 登校

- ・登校時刻を守る。
- ・通学路を正しく守って登校する。
- ・信号や標識をきちんと守る。
- ・休む時は、兄弟または近所の友達を通して連絡帳で知らせる。

2 休み時間

- ・外で元気よく遊ぶ。
- ・雨天の時は、遊び方を工夫して静かに過ごす。
- ・廊下は右側を正しく歩く。大声を出さない。
- ・チャイムの合図を守って、遅れないように席に着く。
- ・体育館横や校舎のうらでは遊ばない。

3 給食

- ・当番は白衣をきちんと身に付ける。
- ・あとしまつをすばやくおこなう。
- ・白衣は、金曜日に当番が持ち帰り、洗濯する。



4 そうじ


- ・そうじは手際よく、15分で終わらせる。
- ・道具を大切に扱い、きちんと片付ける。

5 放課後

- ・下校時刻を守って下校する。
- ・勉強がすんだら、早く家に帰る。
- ただし、用事があるときは担当の先生の指示にしたがう。

6 下校

- ・通学路を守り、寄り道をしないで帰る。



7 その他

- ・先生や友達に元気よくあいさつをしよう。
- ・学校で必要のない物は、持って来ない。
- ・ランドセル等、物を大切に使う。
- ・学校に来たら、忘れ物を取りに戻らない。
- ・ベランダ・屋上・空き教室には入らない。
- ・特別教室へはクラスごとにまとまって行く。
- ・借りた図書は、決まった日に必ず返す。
- ・トイレをきれいに正しく使う。
- ・食べ物を学校に持ち込まない。

8 家に帰ってから

- ・外出するときは、家の人に断ってから出る。
- ・エアガン、道路でのキックボード、電動キックボードなどは禁止。
- ・不審な人に出会ったり、声をかけられたりしたときは、大声を出して逃げる。110番に通報し、学校にも連絡をする。
- ・ゲームセンター・スーパー・デパート・コンビニエンスストアには、子供だけでは出入りしない。
- ・田んぼや畑、駐車場には入らない。
- ・自転車は、ヘルメットをかぶり、交通規則を守って正しく乗る。
- ・自転車に乗って学校へ来たときは、体育館の横に置く。

家庭へのお知らせとお願い

1 学校への連絡

・欠席や早退については必ず連絡帳でお知らせください。
(電話などでの連絡は緊急の場合だけにしてください)

・遅刻・早退の場合は、誘拐防止のために、家の人が送り迎えをしてください。(玄関や外で待たせることはできません。)

・提出物の期限をお守りください。

2 登校時刻

- ・午前8時15分をめどに登校させてください。
- ・早すぎたり(8時前)、遅すぎたりしないようにしてください。
(8時15分から校舎内に入ることができます)

3 下校時刻

- ・普通時程の日は、最終指導終了時から20分後となります。
- ・水曜・特別時程の日は、最終指導終了時から10分後となります。
(研究授業や会議の日も最終指導終了時から10分後となります)

4 下校後の校舎への立ち入り

- ・忘れ物、その他やむを得ない場合は、校庭側の職員室出入り口から入り、用件を教職員に告げ、入るようにしてください。
- ・土曜日、日曜日、学校はお休みです。忘れ物を取りに来ても入れません。

5 所持品に名前を

- ・学校ではたくさんの方の落とし物が出ます。持ち物にはどんな小さな物にも、名前を書いてください。

6 安全の面で

- ・自転車は身体に合ったものを使用しましょう。また、自転車に乗るときには、必ずヘルメットをかぶらせてください。今井小学校では、ヘルメットを着用しないと自転車には乗ってはいけないことになっています。
- ※低学年の児童は保護者の管理のもと以外では乗らない。
- ※中学年以上は、学区外で乗るときは保護者同伴を原則とする。
- ・道路は危険がいっぱいです。飛び出し、信号無視など無いよう常時、身を守るための注意を繰り返し心がけてください。
- ・遊びの行き先や、帰宅時間などを確認してから外に出すようにしてください。

7 給食当番の白衣

- ・毎週金曜日に、当番のお子さんが給食用白衣を持ち帰りますので、洗濯をお願いします。
- ・テーブルクロスは、各自でいつもきれいにしておくよう心がけてください。

8 日本スポーツ振興センターについて

- ・学校でのけがについては、直ちに適切な処置をしてご家庭に連絡します。
- ・学校の管理下におけるけがなどについて、給付の対象となる時は、学校から渡す用紙を受診先へお届けください。
(正規の通学路での登下校を含む。)



9 その他

- ・保護者の方の校内の出入りは、西玄関からお願いします。その際、受付を通り、名札もしくは、来校者用プレートをつけてください。
- ※保護者会、学校公開、その他の場合も西玄関からお願いします。
- ・車での来校はできません。(学校行事・保護者会・授業参観等)

3 学用品について

(1) 入学式当日にお配りするもの

- ①教科書 ②国語ノート ③算数ノート ④自由帳
⑤道具箱 ⑥算数ブロック ⑦連絡袋 (お便り袋) ⑧連絡帳 (お便りノート)


※教科書以外にお配りしたものは、入学後に集金します。

(2) ご家庭でそろえていただくもの

文房具 ※華美でないもの。キャラクターやチャームが付いているものは不可。


① 筆箱

- ・簡単に扱えて、鉛筆が5～6本程度入る大きさのもの
- 【缶ペンは不可】




② 鉛筆

- ・芯が柔らかい2B～3Bを4～5本
 - ・赤青鉛筆を1本
- ※毎日、家で削って持ってきます。




③ 消しゴム

- ・白色で、香りのない四角い物




④ 下敷き

- ・無地のもの B5版




⑤ 油粘土

- ・500g程度 袋から出して、プラスチックケースに入れる



⑥ 粘土板


- ・表面に凹凸がないもの



道具箱に入れておくもの

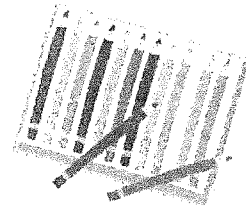
⑦ オイルパステル

- ・ 16色【クレヨンではありません】



⑧ 色鉛筆

- ・ 12色



⑨ 液体のり



⑩ はさみ

- ・ 手のサイズに合った、刃が長めのもの
- ・ 刃先のキャップがあるもの



⑪ ネームペン

- ・ 黒の油性1本



⑫ セロテープ


- ・ 小さめで安全なカッターが付いたもの



身に付けるもの

⑬ 体育着セット

- ・ 上…白色、丸首、半袖シャツ
- ・ 下…紺色のミドルパンツ（男女とも同じ）
- ・ 帽子…つば付きの紅白帽



⑭ 上履き

- ・ ゴム底で滑らないもの。



袋類

⑮手さげかばん (1つ)

- ・週初めや週末に、体育着袋や上履き袋を入れて使います。
- ・図書時間に、借りた本などを入れて使います。



縦
30
センチ
くらい

横40センチくらい

⑯体育着袋

- ・体育着・紅白帽・脱いだ服を入れます。



縦
35
センチ
くらい

横30センチくらい

⑰上履き袋



縦
30
センチ
くらい

横20センチくらい

⑱給食袋

- ・テーブルクロス・ハンカチを入れます。

※テーブルクロスは給食センターから一人2枚配られる予定です。

約45cm×49cm



縦
20
センチ
くらい

横15センチくらい

衣服などについて

- ・衣服：動きやすく着脱の楽なもの。なるべくポケットのあるズボンやスカート。

(いつもハンカチ・ティッシュを入れておきます)

- ・靴：運動靴(校庭での体育にも使えるもの)



- ・雨傘：折りたたみ傘は、不適當。

(折りたたみ傘は、置き傘として、ロッカーに入れておくのは可)



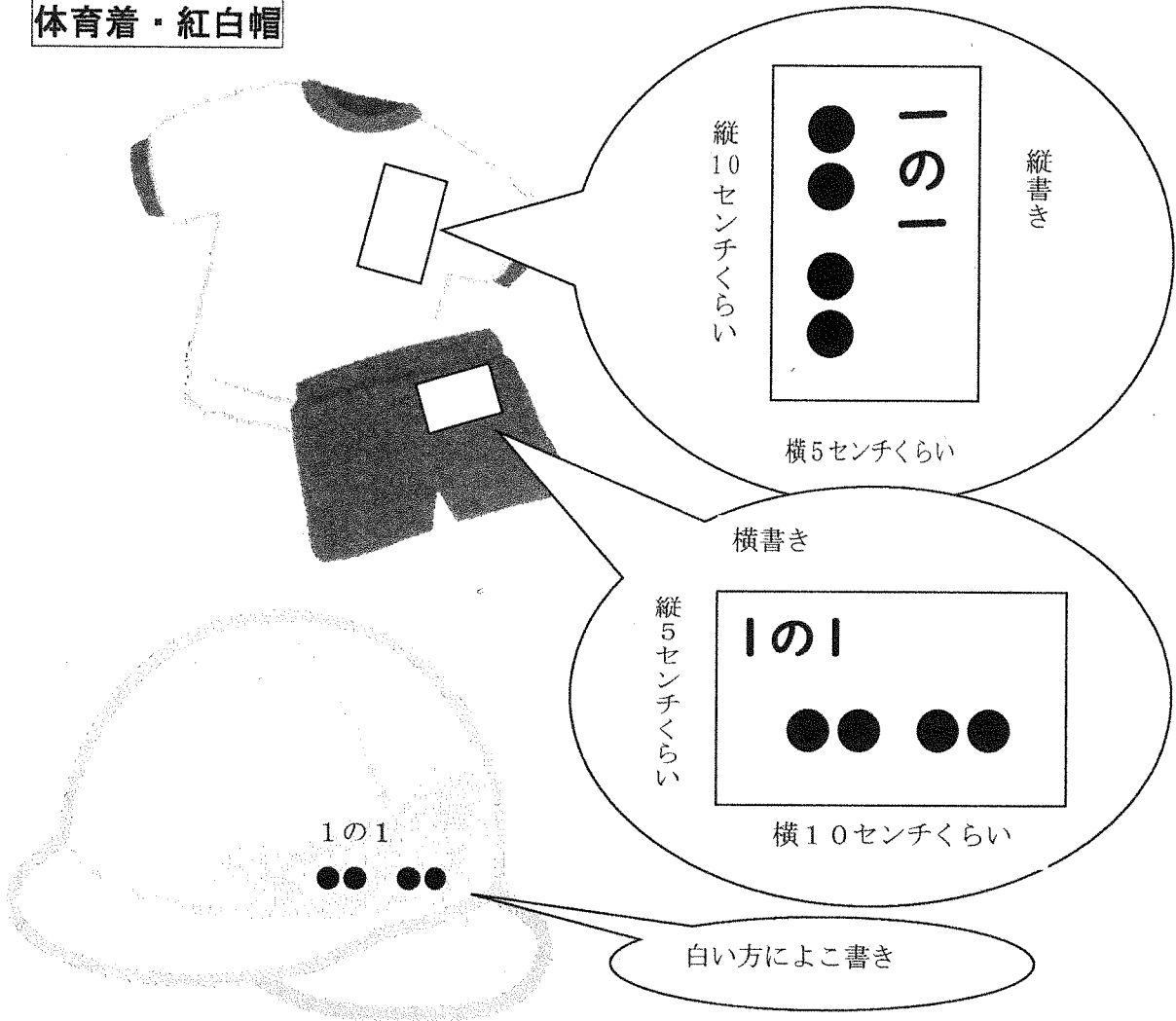
- ・帽子：黄色の安全帽(入学式当日、市より無償配布)



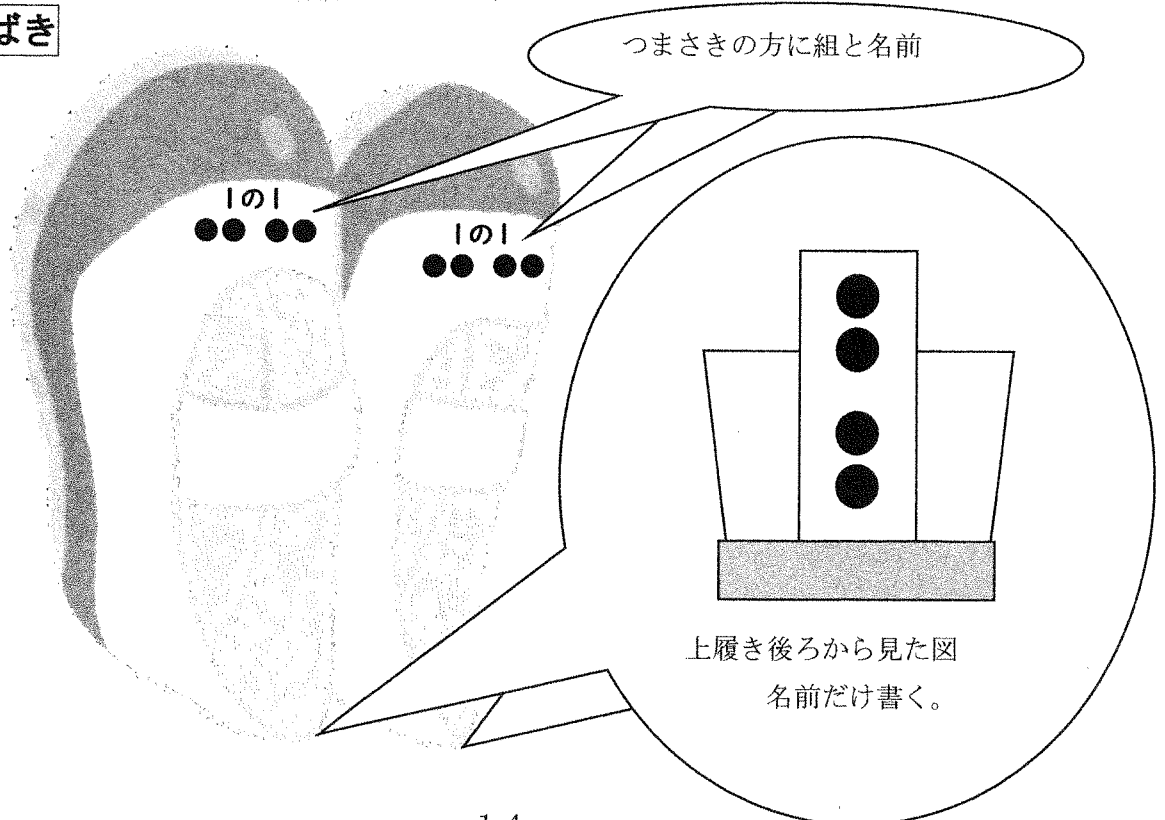
記名について

学校にもってくるすべての物に年・組・名前を書いてください。

体育着・紅白帽



うわばき



生活時程表

青梅市立今井小学校

	普通時程	水曜時程	特別時程
児童登校	8:15	8:15	8:15
朝学習	8:25 ~ 8:40	8:25 ~ 8:40	
朝の会	8:40 ~ 8:45	8:40 ~ 8:45	8:25 ~ 8:30
1校時	8:50 ~ 9:35	8:50 ~ 9:35	8:35 ~ 9:20
2校時	9:40 ~ 10:25	9:40 ~ 10:25	9:25 ~ 10:10
休憩	10:25 ~ 10:40	10:25 ~ 10:40	10:10 ~ 10:25
うがい・手洗い	10:40 ~ 10:45	10:40 ~ 10:45	10:25 ~ 10:30
3校時	10:45 ~ 11:30	10:45 ~ 11:30	10:30 ~ 11:15
4校時	11:35 ~ 12:20	11:35 ~ 12:20	11:20 ~ 12:05
給食	12:20 ~ 13:00	12:20 ~ 13:00	12:05 ~ 12:45
休憩	13:00 ~ 13:20 (1:15予鈴)	13:00 ~ 13:15	12:45 ~ 12:55 (掃除の予鈴なし)
清掃	13:20 ~ 13:35		12:55 ~ 13:10
5校時	13:40 ~ 14:25	13:20 ~ 14:05	13:15 ~ 14:00
6校時	14:30 ~ 15:15		14:05 ~ 14:50
委員会 クラブ	委員会 14:35 ~ 15:20		クラブ 14:15 ~ 15:15
最終下校時刻	15:30	14:15	15:30
午前授業の場合	給食なし 12:30 給食あり 13:10	給食なし 12:30 給食あり 13:10	給食なし 12:15 給食あり 12:55

入学式

4月8日（月）

受付9時20分開始

※9時40分までに受付を済ませてください。

◇もちもの

○新入生

- ①ランドセル
- ②上履き
- ③ハンカチ
- ④ティッシュ

●保護者

- ①入学通知書
- ②上履き
- ③下履きを入れる袋
- ④手提げ袋(当日配布するものを持って帰っていただくため)
- ⑤名前ペン(お道具箱や教科書などに名前を書いていただくため)

車でのご来校はご遠慮ください